

689

690

691

692

**Zonage archéologique
de la commune de Condé-sur-l'Escaut (59) - 1/2**

Modalités de consultation



Consultation sans limite de seuil

Seuil de consultation à 500 m2

Seuil de consultation à 5000 m2

1312

1312

1311

1311

1310

1310

1309

1309

1308

1308

1307

1307

1:25000

0 1 2 Kilomètres

CONDÉ SUR-L'ESCAUT

Irang Chabaud-Latour

Direction régionale des affaires culturelles - Service régional de l'archéologie - 2004

Fond : IGN scan25

*Il peut être
annexé à l'arrêt de
21 FEV. 2007*

Pour le Préfet
de la Région Nord/ Pas de Calais
Le Chef de Bureau

Romain LORTHOLARY

689

690

691

692

688

689




690

691

692

**Zonage archéologique
de la commune de Condé-sur-l'Escaut (59) - 2/2**

Modalités de consultation

-  Consultation sans limite de seuil
-  Seuil de consultation à 500 m2
-  Seuil de consultation à 5000 m2

1309

1309

1308

1308

1307

1307

1306

1306

1305

1305

1304

1304

*Vu pour être annexé
à l'arrêté du 21 FEV. 2007*

Pour le Préfet
de la Région Nord/ Pas de Calais
Le Chef de Bureau


Romain LORTHOLARY

1:25000

0 1 2 Kilomètres



Direction régionale des affaires culturelles - Service régional de l'archéologie - 2004
Fond: IGN scan25



688

689

690

691

692